



ФЕДЕРАЛЬНАЯ СЛУЖБА
ГОСУДАРСТВЕННОЙ СТАТИСТИКИ

Инвестиции в основной капитал в Ульяновской области



январь – декабрь 2022 года



ФЕДЕРАЛЬНАЯ СЛУЖБА
ГОСУДАРСТВЕННОЙ СТАТИСТИКИ

Инвестиции в основной капитал

Ульяновской области

январь-сентябрь 2022 года

- 01 СТРУКТУРА ИНВЕСТИЦИЙ В ОСНОВНОЙ КАПИТАЛ ПО ПОЛНОМУ КРУГУ ПРЕДПРИЯТИЙ
- 02 ДИНАМИКА ИНВЕСТИЦИЙ В ОСНОВНОЙ КАПИТАЛ
- 03 ИНВЕСТИЦИИ В ОСНОВНОЙ КАПИТАЛ ПО РЕГИОНАМ ПФО
- 04 РАСПРЕДЕЛЕНИЕ ИНВЕСТИЦИЙ В ОСНОВНОЙ КАПИТАЛ ПО МУНИЦИПАЛЬНЫМ ОБРАЗОВАНИЯМ ОБЛАСТИ
- 05 ИНВЕСТИЦИИ В ОСНОВНОЙ КАПИТАЛ НА ДУШУ НАСЕЛЕНИЯ ПО МУНИЦИПАЛЬНЫМ ОБРАЗОВАНИЯМ ОБЛАСТИ





ФЕДЕРАЛЬНАЯ СЛУЖБА
ГОСУДАРСТВЕННОЙ СТАТИСТИКИ

Инвестиции в основной капитал

Ульяновской области

январь-сентябрь 2022 года

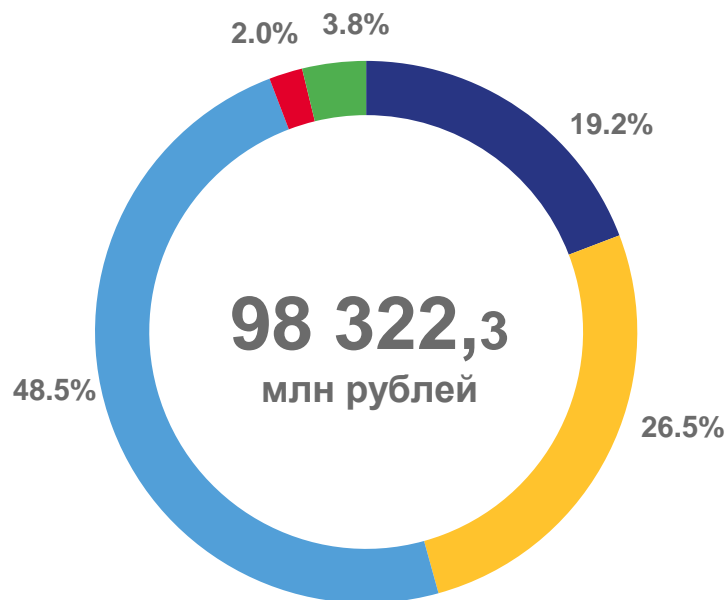
- 06 ИНВЕСТИЦИИ В ОСНОВНОЙ КАПИТАЛ
В СОПОСТАВИМЫХ ЦЕНАХ ПО
МУНИЦИПАЛЬНЫМ ОБРАЗОВАНИЯМ ОБЛАСТИ
- 07 ИНВЕСТИЦИИ В ОСНОВНОЙ КАПИТАЛ
ПО ВИДАМ ЭКОНОМИЧЕСКОЙ ДЕЯТЕЛЬНОСТИ
- 08 ИНВЕСТИЦИИ В ОСНОВНОЙ КАПИТАЛ
ПО ИСТОЧНИКАМ ФИНАНСИРОВАНИЯ
- 09 СТРУКТУРА ИНВЕСТИЦИЙ В ОСНОВНОЙ
КАПИТАЛ ПО ИСТОЧНИКАМ
ФИНАНСИРОВАНИЯ
- 10 ДОЛЯ ИНВЕСТИЦИЙ В ОСНОВНОЙ КАПИТАЛ,
ОСУЩЕСТВЛЕННЫХ ЗА СЧЕТ БЮДЖЕТНЫХ
СРЕДСТВ





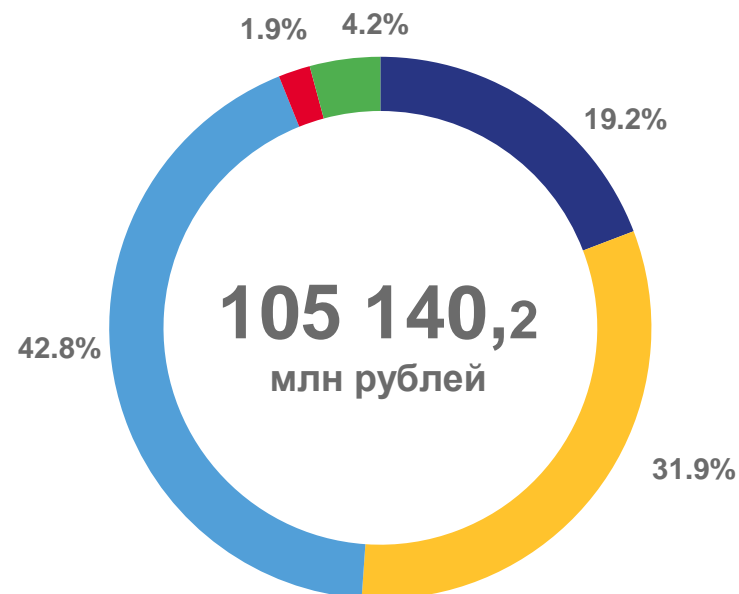
СТРУКТУРА ИНВЕСТИЦИЙ В ОСНОВНОЙ КАПИТАЛ ПО ПОЛНОМУ КРУГУ ПРЕДПРИЯТИЙ

2021



- Жилые здания и помещения
- Здания (кроме жилых), сооружения, расходы на улучшение земель

2022



- Машины, оборудование, транспорт и инвентарь
- Объекты интеллектуальной собственности
- Прочие



ДИНАМИКА ИНВЕСТИЦИЙ В ОСНОВНОЙ КАПИТАЛ

В % К СООТВЕТСТВУЮЩЕМУ ПЕРИОДУ ПРЕДЫДУЩЕГО ГОДА

104,6%

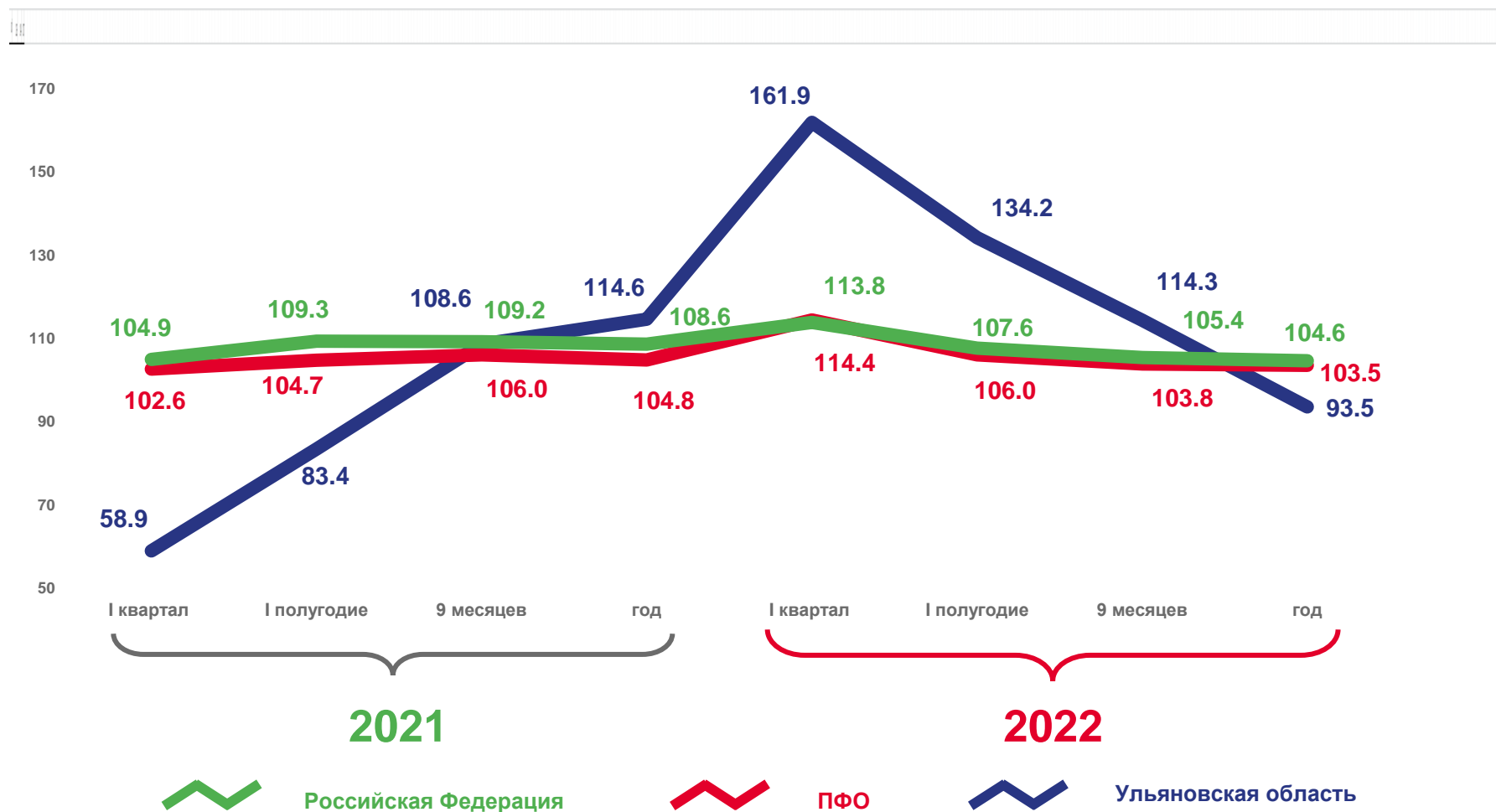
Российская Федерация

103,5%

ПФО

93,5%

Ульяновская область





ИНВЕСТИЦИЙ В ОСНОВНОЙ КАПИТАЛ ПО РЕГИОНАМ ПФО

В % К СООТВЕТСТВУЮЩЕМУ ПЕРИОДУ ПРЕДЫДУЩЕГО ГОДА

27 865,2 млрд рублей

Российская Федерация

3 735,7 млрд рублей

ПФО

105,1 млрд рублей

Ульяновская область



12 регионов ПФО

значение показателя
больше, чем по
Ульяновской области



РАСПРЕДЕЛЕНИЕ ИНВЕСТИЦИЙ В ОСНОВНОЙ КАПИТАЛ ПО МУНИЦИПАЛЬНЫМ ОБРАЗОВАНИЯМ ОБЛАСТИ*

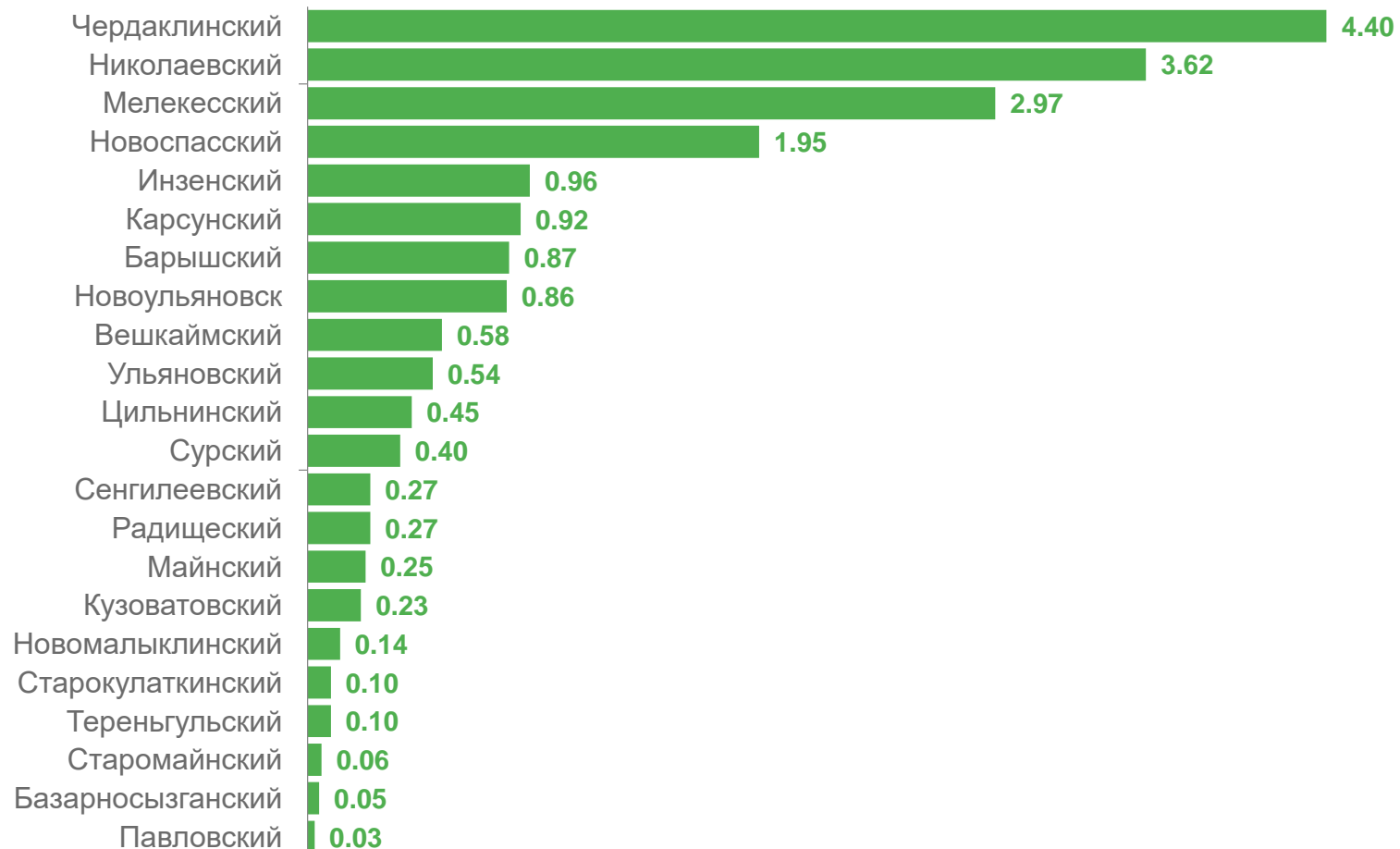
В % ОТ ОБЩЕГО ОБЪЕМА ИНВЕСТИЦИЙ ПО ОБЛАСТИ

г. Ульяновск

58,2%

г. Димитровград

21,8%



* Без субъектов малого предпринимательства и объема инвестиций, не наблюдаемых прямыми статистическими методами



ИНВЕСТИЦИИ В ОСНОВНОЙ КАПИТАЛ НА ДУШУ НАСЕЛЕНИЯ ПО МУНИЦИПАЛЬНЫМ ОБРАЗОВАНИЯМ ОБЛАСТИ*

В ФАКТИЧЕСКИ ДЕЙСТВУЮЩИХ ЦЕНАХ; РУБЛЕЙ



6 муниципальных образований

значение показателя больше, чем по Ульяновской области

18 муниципальных образований

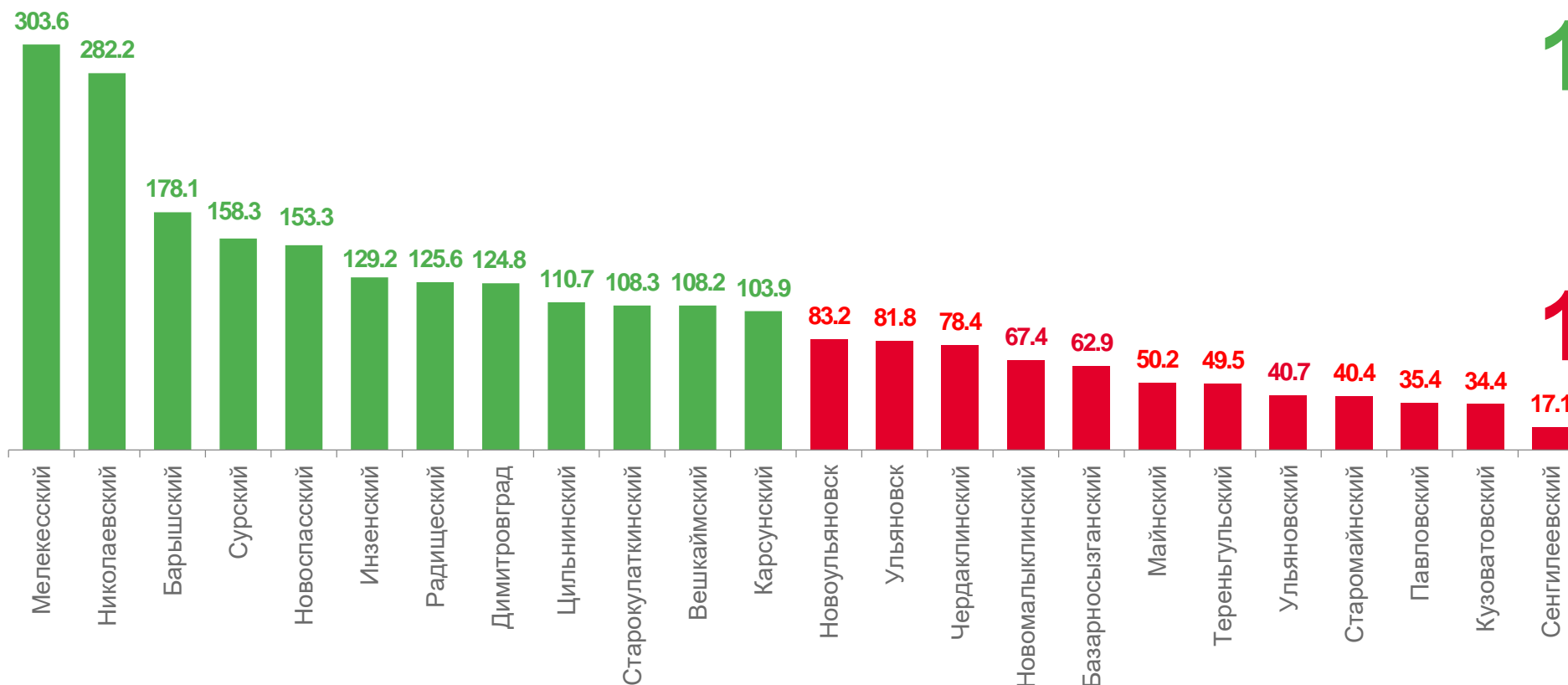
значение показателя меньше, чем по Ульяновской области

* Без субъектов малого предпринимательства и объема инвестиций, не наблюдаемых прямыми статистическими методами



ИНВЕСТИЦИИ В ОСНОВНОЙ КАПИТАЛ В СОПОСТАВИМЫХ ЦЕНАХ ПО МУНИЦИПАЛЬНЫМ ОБРАЗОВАНИЯМ ОБЛАСТИ*

В % К СООТВЕТСТВУЮЩЕМУ ПЕРИОДУ ПРЕДЫДУЩЕГО ГОДА



12 муниципальных образований
значение показателя больше 100 %

12 муниципальных образований
значение показателя меньше 100 %

* Без субъектов малого предпринимательства и объема инвестиций, не наблюдаемых прямыми статистическими методами



ИНВЕСТИЦИИ В ОСНОВНОЙ КАПИТАЛ ПО ВИДАМ ЭКОНОМИЧЕСКОЙ ДЕЯТЕЛЬНОСТИ*

МЛН РУБЛЕЙ

14 377,6



Обработывающие
производства

9 855,6



Деятельность профессиональная
научная и техническая

7 488,3

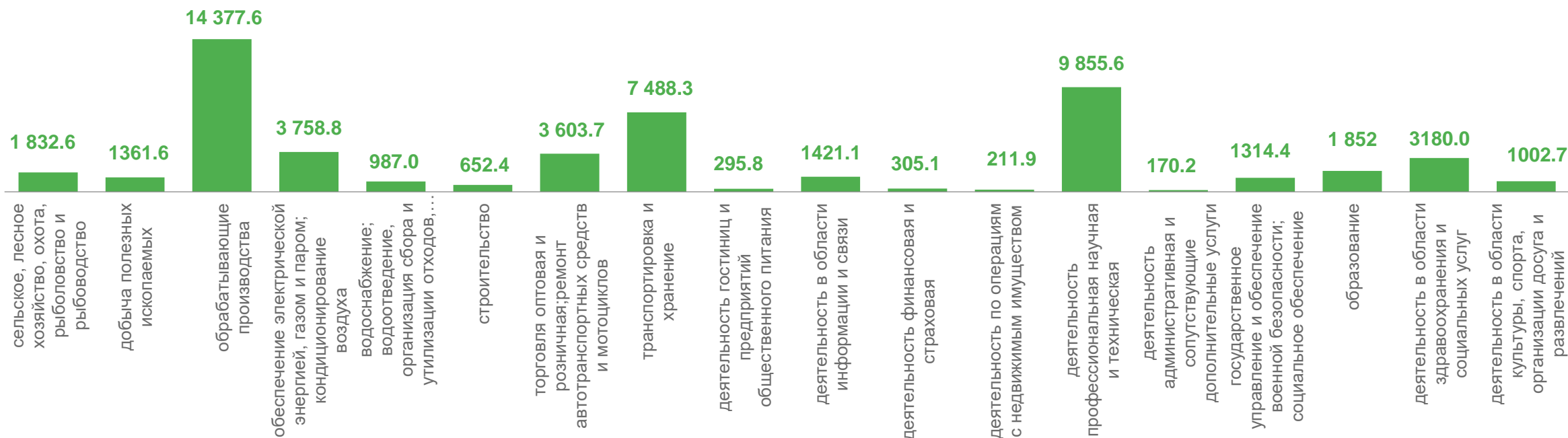


Транспортировка
и хранение

3 758,8



Обеспечение электрической
энергией, газом и паром



* Без субъектов малого предпринимательства и объема инвестиций, не наблюдаемых прямыми статистическими методами



ИНВЕСТИЦИИ В ОСНОВНОЙ КАПИТАЛ ПО ИСТОЧНИКАМ ФИНАНСИРОВАНИЯ*

53 796,7 млн рублей

Всего

25 765,4 млн рублей

Собственные средства

28 031,3 млн рублей

Привлеченные средства



* Без субъектов малого предпринимательства и объема инвестиций, не наблюдаемых прямыми статистическими методами



СТРУКТУРА ИНВЕСТИЦИЙ В ОСНОВНОЙ КАПИТАЛ ПО ИСТОЧНИКАМ ФИНАНСИРОВАНИЯ*

В % К ОБЩЕМУ ОБЪЕМУ ИНВЕСТИЦИЙ



* Без субъектов малого предпринимательства и объема инвестиций, не наблюдаемых прямыми статистическими методами



ДОЛЯ ИНВЕСТИЦИЙ В ОСНОВНОЙ КАПИТАЛ, ОСУЩЕСТВЛЕННЫХ ЗА СЧЕТ БЮДЖЕТНЫХ СРЕДСТВ *

В % К ОБЩЕМУ ОБЪЕМУ ИНВЕСТИЦИЙ

В январе-декабре 2022 года, млн рублей

Бюджетных средств, всего **9 880,8**

Федеральный бюджет **7 114,4**

Областной бюджет **2 197,7**

Местный бюджет **568,7**



* Без субъектов малого предпринимательства и объема инвестиций, не наблюдаемых прямыми статистическими методами